



in 7-10 Werktagen
fastline
lieferbar!



fm fastline
Schnelllieferprogramm



EINZELARBEITSPLATZ
 FASTLINE - FM11
 DEKOR: DIAMANTWEISS
 GESTELL: SILBERALUMINIUM
 SCHIEBETÜRENSCHRANK 1200 MM X 3 OH
 ROLLCONTAINER 1/2/3/3
 BÜRODREHSTUHL FM ASIEN TO

Fastline ist ein Auszug der gängigsten Produkte aus den umfangreichen Programmen all in one, endless und Move 2.0. Das Büromöbelprogramm fastline beinhaltet alle Produkte, die Sie für eine komplette Büroausstattung benötigen - vom Stauraum, Schreibtisch bis zum Bürostuhl. Innerhalb von 7 - 10 Werktagen erhalten Sie Ihr neues Büro.



BESPRECHUNGSTISCH
 FASTLINE - FM11
 DEKOR: KÖNIGSAHORN
 GESTELL: SILBERALUMINIUM
 NETGO FREISCHWINGER
 QUERROLLADENSCHRANK 1200 MM X 2 OH



SCHRANK-REGAL-KOMBINATION
DEKOR: DIAMANTWEISS / AKAZIE HELL

ROLLCONTAINER: KORPUS DIAMANTWEISS
OBERPLATTE AKAZIE HELL

DOPPELARBEITSPLATZ
FASTLINE FM66
DEKOR: AKAZIE HELL
GESTELL: SILBERALUMINIUM
SICHTSCHUTZ-SYSTEM 41: LUCIA Y094 SLIP
BÜRODREHSSTUHL: START UP

BESPRECHUNGSTISCH RUND
GESTELL: SILBERALUMINIUM
DEKOR: AKAZIE HELL
STÜHLE: START UP FREISCHWINGER



DOPPELARBEITSPLATZ
 FASTLINE MOVE 2.0
 GESTELL: VERKEHRSWEISS
 DEKOR: EICHE NATUR
 SICHTSCHUTZ-SYSTEM 41: LUCIA Y156 MADURA
 STUHL: NETGO

QUERROLLADENSCHRANK 1200 X 3 OH
 OBERPLATTE: EICHE NATUR
 KORPUS: DIAMANTWEISS



Der verstellbare PC-Halter fährt automatisch mit hoch und runter



Unterbau-Schublade für die Unterbringung von Utensilien



- elektrisch höhenverstellbar von 630 - 1290 mm
- Laufgeschwindigkeit 40 mm pro Sek.
- integrierter Kollisionssensor für sicheren Auffahrtschutz
- ab 1600 mm durch Lösen von 4 Schrauben zusammenklappbar



EINZELARBEITSPLATZ
FASTLINE MOVE 2.0
GESTELL: ANTHRAZIT
DEKOR: KÖNIGSAHORN
STUHL: FM ASIENTO

ROLLCONTAINER
OPTIONAL MIT SITZKISSEN

REGAL
DEKOR: DIAMANTWEISS



Auftischsteckdose Juke mit 1x Strom und 2 x USB-Charger

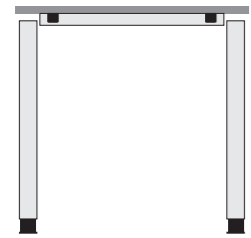
Auffahrerschutz

Die integrierte Sensortechnik sorgt für erweiterte Sicherheit. Beim Auftreffen auf ein Hindernis (z.B. Drehstuhl) verfährt der Tisch gegenläufig (Fahrtrichtungswechsel) um ca. 40-50 mm und gibt so das Hindernis wieder frei.

Zusammenklappbar

Ab 1600 mm ist der Move 2.0 durch Lösen von 4 Schrauben ganz einfach zusammenklappbar

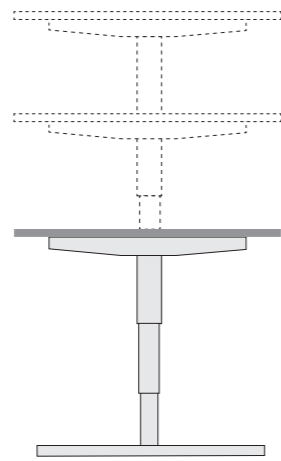




FM11 VIERFUß RUNDROHR
stufenlose Höhenverstellung von 680 – 820 mm durch Herausdrehen der Gestellfüße
Gestellfarbe: Silberaluminium



FM66 FLACHKUFE RUNDROHR
stufenlose Höhenverstellung von 650 – 850 mm durch das Lösen einer Inbusschraube
Gestellfarbe: Silberaluminium



MOVE 2.0 SITZ-STEHTISCH
elektromotorische Höheneinstellung per Tastensteuerung von 625 – 1285 mm.
Gestellfarbe: Silberaluminium, Verkehrsweiß, Anthrazit Metallic

fm Rollcontainer sind serienmäßig mit Zentralverriegelung und Auszugssperre ausgestattet. Materialschale und Stahlschubladen werden mit Kugelführungsauszügen (75% Auszug) und Hängeregistraturauszügen mit Teleskopvollauszügen (105% Auszug) gefertigt.



ROLLCONTAINER
Teilung 1/2/6
440 x 800 x 540 (BxTxH)



ROLLCONTAINER
Teilung 1/2/3/3
440 x 800 x 540



ROLLCONTAINER
Stahlschubkasten
Ordnerfach 1 OH
434 x 600 x 570 (BxTxH)
Sitzkissen optional
Farbe Xtreme Schwarz



AKTENREGAL
800 mm x 5 OH



AKTENSCHRANK
800 mm x 5 OH
innenliegende Scharniere 110°

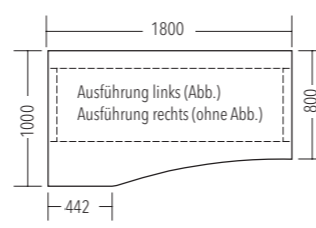
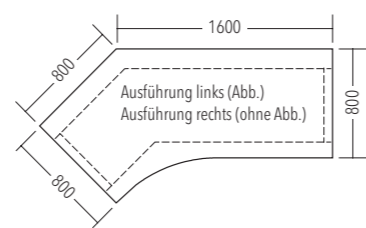




SCHIEBETÜRENSCHRANK
1200 mm x 2 OH
1200 mm x 3 OH

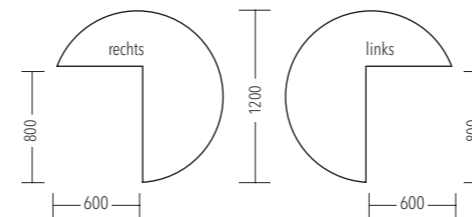


QUERROLLADENSCHRANK
1200 mm x 2 OH
1200 mm x 3 OH
rechts öffnend, links öffnend

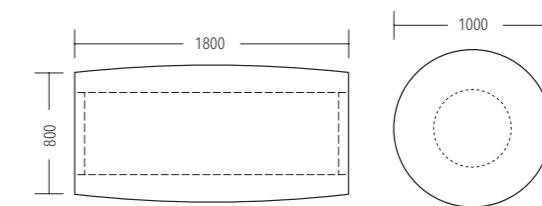
ARBEITSTISCHE



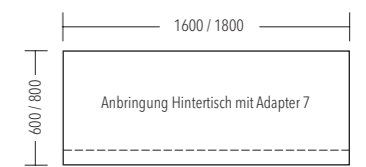
BESPRECHUNGSANSÄTZE
Nur für fm11 / fm66



BESPRECHUNGSTISCHE



STELLWAND 41



ATTACK
Drehstuhl Gestellfarbe Schwarz



Stoffbezug: Xtreme Schwarz
Gestell: Kunststoff Schwarz

START UP
Drehstuhl hohe Rückenlehne / Freischwinger



Stoffbezug: Xtreme Schwarz
Gestell: Silberaluminium oder Alu poliert

FM ASIENTO
Drehstuhl



Stoffbezug: 3D-Strickmembran Schwarz
Gestell: Kunststoff Schwarz

NETGO
Drehstuhl / Freischwinger mit NetZRücken




Stoffbezug: Xtreme Schwarz
Gestell: Silberaluminium oder Alu poliert

LIVORNO
Vierbeinstuhl / Freischwinger



Stoffbezug: Xtreme Schwarz
Gestell: Silberaluminium oder Alu poliert


GRIFFE



Oldenburg
Verkehrsweiß, Silberaluminium, Anthrazit Metallic


Sydney
Verkehrsweiß, Silberaluminium, Anthrazit Metallic

DEKOR Oberboden und Korpus sind einzeln anwählbar



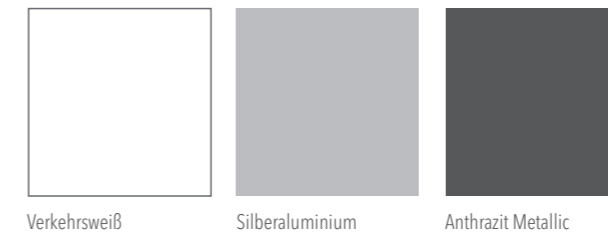
Diamantweiß, Lichtgrau, Königsahorn, Akazie hell, Eiche Natur

JALOUSIENFARBE




Verkehrsweiß, Silberaluminium, Anthrazit

METALLFARBEN für Gestelle, Griffe, Sockel



Verkehrsweiß, Silberaluminium, Anthrazit Metallic
Nicht als Gestellfarbe für fm11 / fm66 wählbar

SICHTSCHUTZ-SYSTEM 41



Lucia Y094 Slip, Lucia Y156 Madura

Zertifizierung fastline:



Zertifizierung fm Büromöbel (Deutschland / Österreich):



(Gültig für Deutschland)

(Gültig für Österreich)



fm Büromöbel GmbH
Glaßdorfer Str. 24
26219 Bösel – Deutschland
Tel.: +49 - 4494 - 92 50 - 0
www.fm-bueromoebel.de
info@fm-bueromoebel.de

fm Büromöbel Österreich GmbH
Stelzhamerstr. 25
4843 Ampflwang – Österreich
Tel.: +43 - 7675 - 38 155
www.fm-bueromoebel.at
info@fm-bueromoebel.at